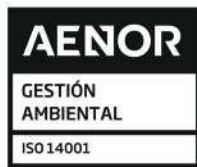




# DESEMPEÑO AMBIENTAL

## RESPONSABILIDAD ANTE NUESTRA SOCIEDAD Y NUESTRO PLANETA

■ La sostenibilidad ambiental es un aspecto fundamental dentro de la estrategia de TASUBINSA, y esto nos compromete con el desarrollo sostenible de la sociedad, reportando cada año indicadores como emisiones de CO<sub>2</sub> (Huella de Carbono), consumo de agua, gasoil, residuos, etc. Tenemos fijados objetivos anuales para la mejora de nuestro comportamiento ambiental y minimizar el impacto negativo de la actividad en nuestro entorno.



Este compromiso de TASUBINSA queda ratificado a través de la certificación en la norma ISO14001, la adhesión desde 2012 a los 10 principios del Pacto Mundial de Naciones Unidas y la alineación, desde 2020, del programa operativo de TASUBINSA con los Objetivos de Desarrollo Sostenible (ODS).

La sistemática de gestión y seguimiento medioambiental está implantada en todos nuestros centros. Están certificados en ISO 14001 los de Arazuri, Beriáin, Tudela y el de Servicios-Orkoien, para las actividades de:

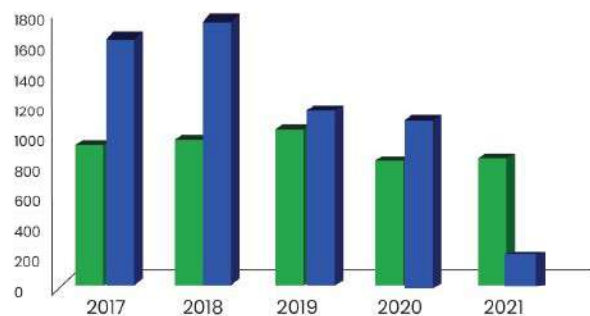
- Inyección y decoración de plástico
- Montajes manuales de conjuntos electromecánicos
- Servicio de desarrollo personal y social a personas con discapacidad intelectual
- Servicios de jardinería. Mantenimiento de la limpieza en edificios y servicio de limpieza viaria (limpieza vertical, contenedores caninos, limpieza de papeleras y limpieza de rejillas)

A nivel general, la evolución de los resultados de TASUBINSA comparando con años anteriores es:

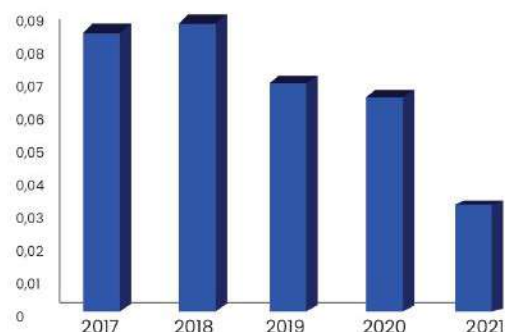
**Huella de Carbono (Emisión de CO<sub>2</sub>e):** TASUBINSA ha ido reduciendo su huella de carbono a través de diferentes acciones, como el cambio de comercializadora en abril de 2021, pasando a consumir energía eléctrica de origen 100% renovable de la red eléctrica.

En 2022 cabe destacar la instalación de un sistema de autoconsumo eléctrico en Beriáin y Tudela, a través de placas solares (energía 100% renovable).

HUELLA DE CARBONO (tCO<sub>2</sub>e)



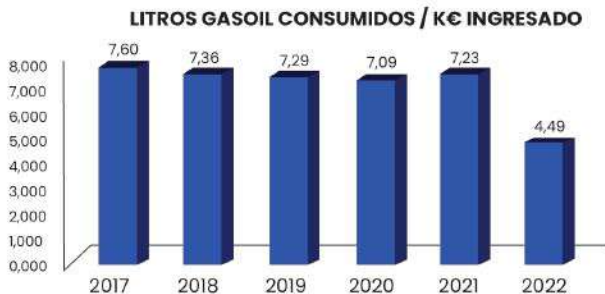
HUELLA DE CARBONO (tCO<sub>2</sub>e / k€)



**Consumo de gasoil:** En los últimos años el ratio de litros de gasoil por cada 1.000 euros facturados se ha situado en torno al 7, pero en 2022 se ha mejorado, bajando a un 4,49.

Esto se debe a que se han ido sustituyendo parte de las calderas de gasoil por gas natural durante

estos últimos años y se ha disminuido también el consumo en el transporte influido por la bajada de la actividad y la mejora del control de las rutas.



**Consumo de Electricidad (KW):** Por nuestro compromiso con el ahorro energético, se han tomado acciones como el cambio del sistema de iluminación de las plantas a luminarias LED, o la renovación de manera paulatina del parque de máquinas de inyección, consiguiendo un consumo más eficiente.

En 2022 parte de nuestro consumo eléctrico ha sido autoconsumo, gracias a la instalación fotovoltaica en los centros con inyección (Berriain y Tudela).

A través de los resultados del cumplimiento de los programas de gestión ambiental y el seguimiento de los aspectos ambientales significativos, así como de la evaluación del cumplimiento de los requisitos legales y la difusión de buenas prácticas medioambientales entre los diferentes centros de TASUBINSA, podemos valorar positivamente el desempeño ambiental en nuestra organización, afirmando que los resultados están en consonancia con la política ambiental y con el plan operativo elaborado por gerencia.

